

INSTRUCTIVO PARA PERMISO DE CIRCULACIÓN

Estimado paciente,

Para poder asistir a su turno médico, previamente debe solicitar un permiso de circulación en la página oficial del Gobierno: <https://www.argentina.gob.ar/circular>. Dicho permiso tiene una vigencia de 24 hs

A continuación le compartimos un instructivo sobre cómo solicitar el permiso.

Les recordamos que la solicitud es individual, personal y obligatoria

1- Ingresar desde cualquier dispositivo con acceso a internet a la siguiente página:

<https://www.argentina.gob.ar/circular>

Coronavirus COVID-19 conocé información y recomendaciones del Ministerio de Salud.

Argentina.gob.ar

Buscar trámites, servicios o áreas

miArgentina

Inicio / Certificado de circulación - coronavirus COVID-19

Certificado de circulación - coronavirus COVID-19

Si estás exceptuado del distanciamiento social, preventivo y obligatorio y tenés que tramitar la declaración jurada, completá el formulario y descargalo o llevalo en tu celular.

En el marco de las medidas generales de prevención por la pandemia de coronavirus COVID-19, solo podés circular y movilizarte si pertenecés a alguno de los grupos exceptuados y completás el formulario como **declaración jurada**.

A partir del 22 de mayo solo continúan vigentes los certificados de los trabajadores esenciales

Si sos **trabajador esencial** y ya tenés el certificado de circulación, **podés seguir utilizándolo** sin restricciones.

También sigue vigente el certificado si lo pediste porque hacés un **tratamiento médico prolongado**.

[Conocé las actividades consideradas esenciales](#)

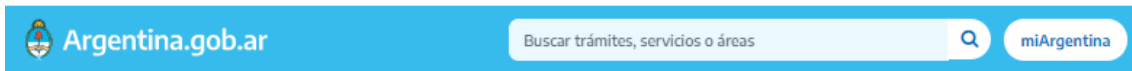
Si **no sos trabajador esencial o pediste el certificado para ir a una institución educativa**, tu **certificado va a dejar de estar vigente** a partir de las 0 horas del sábado 22 de mayo de 2021. Por este motivo, no lo vuelvas a tramitar por ahora. En breve vamos a informarte cómo deberás hacer para renovarlo.

2- Dirigirse hacia abajo y seleccioná “Tramitá tu certificado único habilitante para circular”



3 – Informá si tenés DNI. Una vez seleccionado, clickea sobre “continúa”

Coronavirus COVID-19 conocé información y recomendaciones del Ministerio de Salud.



Inicio / Certificado de circulación - coronavirus COVID-19 / Trámite

Primero informanos si tenés DNI

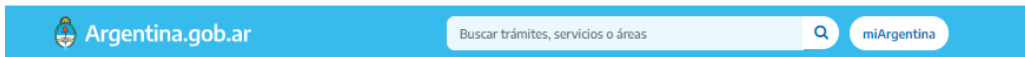
¿Tenés DNI argentino?

- Sí
- No, tengo certificado de residencia precaria
- No, tengo documento de identidad de país limítrofe o pasaporte extranjero

Continúa

4 – Seleccioná la provincia de residencia y continúa

Coronavirus COVID-19 conocé información y recomendaciones del Ministerio de Salud.



Inicio / Certificado de circulación - coronavirus COVID-19 / Seleccionaste que tenés DNI

Elegí la provincia adonde tenés que ir

Provincia

Seleccioná

- Seleccioná
- Buenos Aires (municipios del AMBA)
- Buenos Aires (municipios que NO son parte del AMBA)
- Catamarca
- Chaco
- Chubut
- Ciudad Autónoma de Buenos Aires
- Córdoba
- Corrientes
- Entre Ríos
- Formosa
- Jujuy
- La Pampa
- La Rioja
- Mendoza
- Misiones
- Neuquén
- Río Negro
- Salta
- San Juan

Trámites

Turnos
Trámites a distancia
Atención al ciudadano

Argentina **unida**

5 - Una vez seleccionada la provincia, elegí el motivo de tu excepción (en este caso “permiso especial”)

Coronavirus COVID-19 conocé información y recomendaciones del Ministerio de Salud.



Argentina.gob.ar

Buscar trámites, servicios o áreas



miArgentina

Inicio / Certificado de circulación - coronavirus COVID-19 / Seleccionaste Provincia de Buenos Aires (municipios del AMBA)

Seleccionaste Provincia de Buenos Aires (municipios del AMBA)

¿Elegiste mal la provincia? Volvé a seleccionarla

Solo debés sacar el certificado si **ingresás** a otro municipio o si realizás una [actividad autorizada a viajar en transporte público](#).

Elegí el motivo de tu excepción

¿Por qué motivo pedís el certificado?

- Tenés que viajar a tu trabajo (excepto establecimientos educativos)
- Tenés que ir a un establecimiento educativo a trabajar o estudiar
- Necesitás un permiso especial (hacer trámites o tratamientos médicos; trasladar hijos o hijas; asistir a familiar; viajar en micro, tren o avión; manejar por ruta; ir a un evento; practicar un deporte)

6 – Elegí el motivo del permiso especial (en este caso, para asistir a turnos médicos). Seleccioná “Completá el formulario”

Elegí el motivo del permiso especial

- Por emergencias, situaciones imprevistas o urgencias; para asistir a turnos médicos, hacer trámites impostergables o mudarse (24 horas)
- Para asistir a familiares, a persona mayor o a personas con discapacidad; para padres/madres separados que deben trasladar hijos o hijas (24 horas)
- Para hacer tratamiento médico prolongado
- Para práctica de un deporte individual autorizado, entrenamiento de deportista de representación nacional de una federación autorizada o asistencia a un evento autorizado
- Para viajar por el país en avión, micro o tren; ir y volver del aeropuerto o terminal; manejar por ruta nacional, provincial o autovía hacia una vivienda propia o con transporte de carga

Completá el formulario



5- Se abrirá una nueva ventana donde deberás completar el formulario



Solicitar el Certificado Único de Circulación - Coronavirus COVID-19

Provincia:

Gran Buenos Aires

Categoría de circulación

**Emergencia, turnos médicos, situación imprevista, trámites
impostergables, urgencias, mudanzas (24h)**

Por favor completá los siguientes datos. Todos los campos con * son obligatorios.

1 Motivo de la circulación

Emergencia, turnos médicos, situación imprevista, trámites impostergables, urgencias.

6- Paso 1 ya está completo. Paso 2 Completá con tus datos personales

2 Datos personales

Nombre *

Apellido *

DNI *

Sin puntos ni espacios. Ej.: 30123456

Confirme el DNI *

Sin puntos ni espacios. Ej.: 30123456

N° de trámite que figura en tu DNI *

[Consultá el número de trámite según la versión de tu DNI](#)

Confirmá el N° de trámite *

Sexo *

CUIL *

Sin guiones ni puntos. Ej.: 23301234569

7 – Completá el paso 3 “Datos de contacto y domicilio personal”

3 Datos de contacto y domicilio personal

Cód. área *

Número *

Ingresá tu número telefónico sin 0 ni 15. Por ejemplo para el AMBA Cód. Área: 11 y Número: 23456789

Correo electrónico *

Ej.: juan@email.com

Confirmá tu correo electrónico *

Ej.: juan@email.com

Domicilio donde residís actualmente *

Ingresá el domicilio (calle y número)

Piso/Dpto. donde residís actualmente

Cód. Postal donde residís actualmente *

Si no conocés el código postal podés consultarlo [acá](#)

Provincia donde residís actualmente *

Localidad donde residís actualmente *

8 – Completá el paso 4 “Datos del transporte a usar”

4 Datos del transporte a usar

¿Qué medio de transporte usás? *

- Transporte público
- Vehículo y/o Moto
- Bicicleta
- Pie




Importante: en el AMBA sólo podrán utilizar el servicio de transporte público quienes realicen actividades esenciales (trabajadores) y quienes tengan un permiso especial

Patente del vehículo 1



No uses guiones ni espacios. Ej.: ABC123 o AB123CB

Patente del vehículo 2



No uses guiones ni espacios. Ej.: ABC123 o AB123CB

Código de barras del Certificado Único de Discapacidad. (CUD)

Ingresá los 10 números sin espacios



Sin guiones ni espacios. Ej.: 0123456789

Número de tarjeta SUBE / Tarjeta transporte local

6061 26

Ingresá los siguientes 10 números sin espacios



Ejemplo, si tu número de SUBE es: 6061 2688 9977 6655, deberías ingresar 8899776655
Importante: en el AMBA sólo podrán utilizar el servicio de transporte público quienes hayan completado el número de Tarjeta SUBE.

9 – Completá el paso 5 “Datos de emergencia”

5 Datos de la emergencia

Motivo de la emergencia *

=== Seleccioná un motivo ===

Datos del tratamiento médico / Descripción de la emergencia *

←

Domicilio al cual debe concurrir *

Ingresá el domicilio (calle y número)

Ingresá el domicilio (calle y número)

Piso/Dpto. al cual debe concurrir

Ingresá el piso/dpto. del domicilio

Ingresá el piso/dpto del domicilio

Cód. Postal al cual debe concurrir *

Ingresá el cód. postal

Si no conocés el código postal podés consultarlo [acá](#)

Provincia al cual debe concurrir *

=== Seleccioná la provincia ===

Localidad al cual debe concurrir *

←

Franja horaria en que vas a utilizar el permiso *

←

10 – Completá el paso 6 “Declaración jurada de salud”

6 Declaración jurada de salud

Declaración jurada de salud *

Declaro bajo juramento que no tengo ni tuve en los últimos 14 días síntomas compatibles con COVID-19, ni contacto estrecho con una persona diagnosticada con COVID-19 o que, en caso contrario, cumplí el debido aislamiento

Declaración de hisopado/pcr en las últimas 48 hs *

Declaro bajo juramento no haberme realizado hisopado/pcr en las ultimas 48 hs

Declaro bajo juramento que me realicé el hisopado/pcr en las últimas 48 hs. y me dio resultado negativo

No soy un robot

11 – Por favores verificá que todos los campos estén completos y hacé click en “solicitar certificado”

SOLICITAR CERTIFICADO

Los datos declarados serán informados si la jurisdicción competente lo requiere.

La información / documentación consignada por cada ciudadano/a en el formulario "Certificado Único Habilitante de Circulación - COVID19 (CUHC)" reviste el carácter de Declaración Jurada, siendo el permiso emitido un instrumento público en los términos del Artículo 289 del Código Civil y Comercial de la Nación.

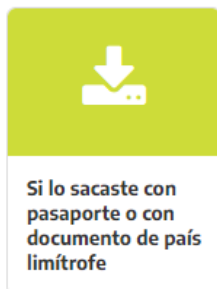
La detección de incongruencias, omisiones o falseamientos en aquel por parte de la Autoridad de Aplicación, dará lugar a la inmediata revocación del CUHC e inicio de las actuaciones sumariales correspondientes en sede administrativa y/o judicial.

La Autoridad de Aplicación informará aquella circunstancia y cualquier otra cuestión de interés en relación a la Emergencia Sanitaria, a través de los medios de contacto indicados por el ciudadano/a en su Declaración Jurada, siendo aquellos medio fehaciente de comunicación.

12 - Aguardá 4 horas hasta poder descargarlo y luego volvé a ingresar a la web para descargarlo <https://www.argentina.gob.ar/circular>

13 – Seleccioná la opción que corresponda y descárgalo.

¿Pasaron 4 horas desde que lo tramitaste? Descargalo



¡RECORDÁ!



Una vez que tramites el permiso, tenés que llevar el certificado siempre con vos. No hace falta que lo imprimas, **instalá en tu celular la app Cuidar** y tenelo siempre a mano.

¡Muchas gracias!

Lo esperamos bajo estrictos protocolos de seguridad
TE CUIDAMOS Y NOS CUIDAMOS.